


Smile for U[®]

Alineadores Invisibles





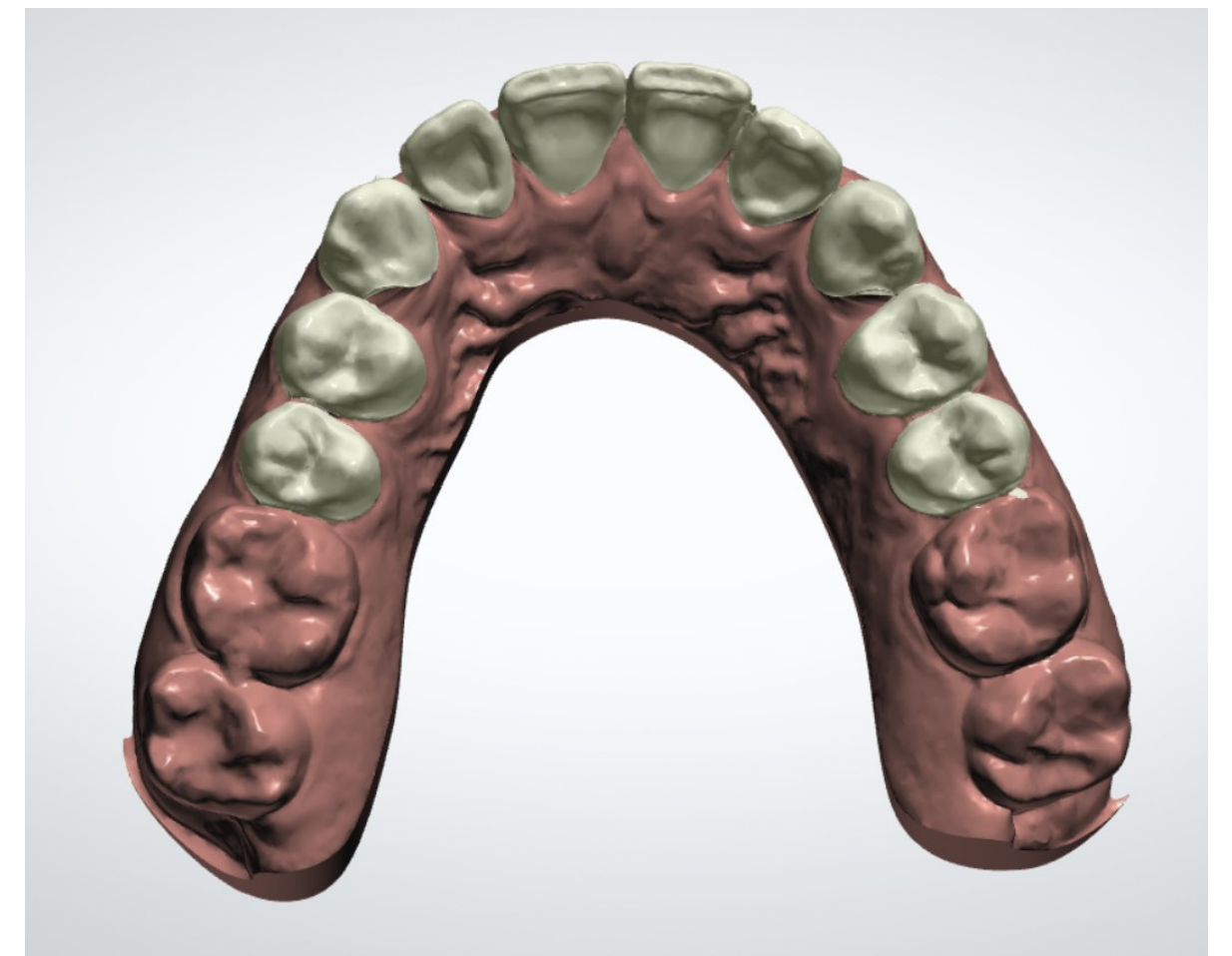
¿Qué son los alineadores?



Los alineadores son guardas invisibles a la medida de la boca del paciente, que nos ayudan a realizar ligeros movimientos en los dientes hasta llegar a la posición final deseada.

¿Cómo funcionan los alineadores?

Los alineadores ejercen presión sobre los dientes y los van reposicionando poco a poco.
El movimiento requerido se realiza paulatinamente con una secuencia de alineadores.

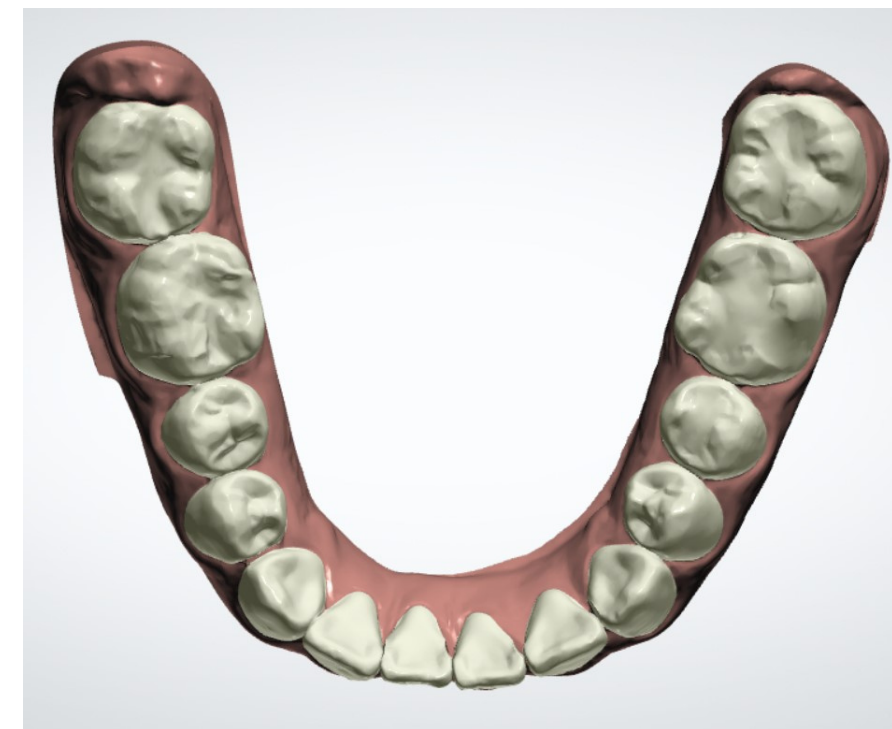


Diseño Digital

El diseño digital se realiza en el programa **3Shape**, para esto se requiere un **archivo .stl**, el cual es obtenido al escanear al paciente o los modelos del mismo. En el software se mueven los dientes a su posición ideal y se dividen en una serie de modelos, sobre los cuales se realiza cada alineador.



Antes



Después

Tecnología de Vanguardia

SmileforU®



Escaner
Intraoral



Impresora 3D



Termoformadora
a presión

**Juntos logramos la
sonrisa perfecta**

¿Cómo saber si mi paciente es candidato?

- Apiñamiento leve a moderado.
- Recidivas de ortodoncia.
- Cierre de diastemas.
- Ortodoncia preprotésica.

*Si tienes duda, puedes enviarnos fotos intraorales del caso de tu paciente y nosotros te asesoramos.



¿Cuánto tiempo dura el tratamiento?

Dado que cada caso es diferente los tiempos son variables desde 2 meses para casos muy sencillos hasta 1 año en casos más complejos.





¿Cuánto tiempo al día se deben utilizar los alieandores?



De 22 a 23 horas al día, únicamente se retiran al ingerir alimentos y cuando se realiza su higiene dental.

Ventajas de los alineadores



Cómodos y estéticos

Te olvidarás que los traes puestos.



Puedes comer lo que quieras

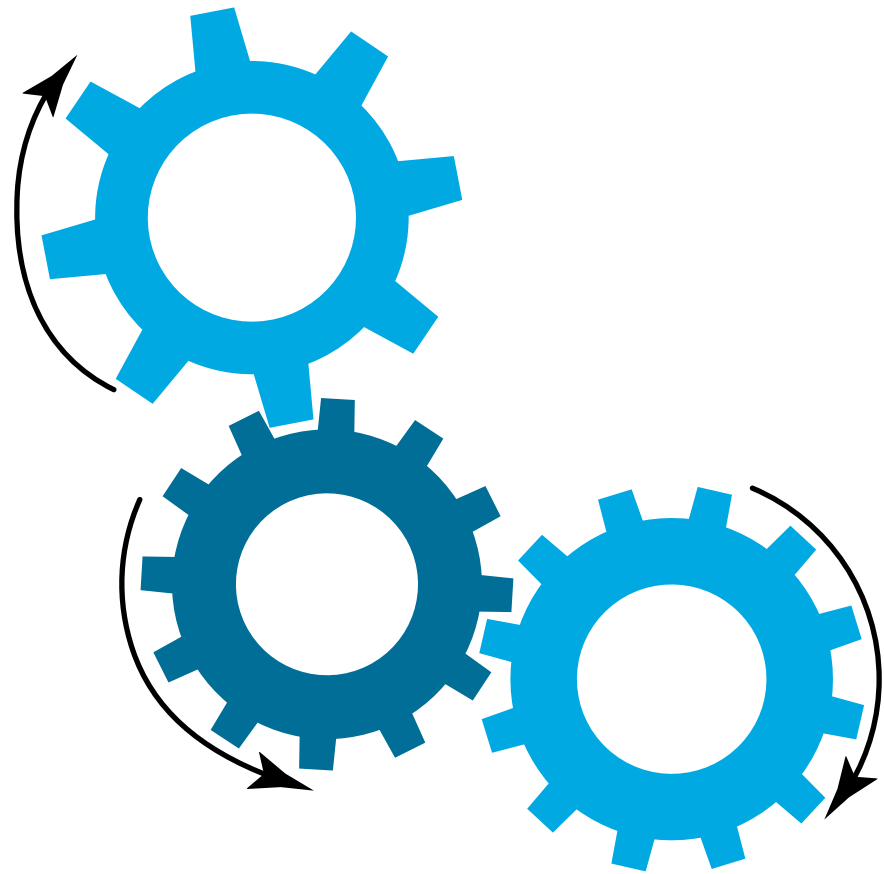
Los alineadores se podrán remover a la hora de comer alimentos.



Fácil higiene

Podrás tener una higiene normal, ya que puedes cepillar tus dientes de forma convencional.

**¿Cuál es el
proceso?**



1. Escaneo Intraoral

Obtención de archivo .stl



■ 01 Escanear al paciente en su consultorio en caso de contar con escaner intraoral.

■ 02 Enviar al paciente a escanear a algún gabinete dental.

■ 03 Escaneo intraoral del paciente en instalaciones de Smile For U.

■ 04 Enviar modelos de yeso o impresiones a instalaciones de Smile For U para realizar escaneo de modelos.


En caso de optar por la opción 4, favor de tomar la impresión con material Silicón por Adición y el vaciado con yeso tipo IV.

1

1. Escaneo Intraoral

Obtención de archivo STL

Enviar archivo .stl al correo smileforumx@outlook.com.



2. Llenar y enviar solicitud de laboratorio

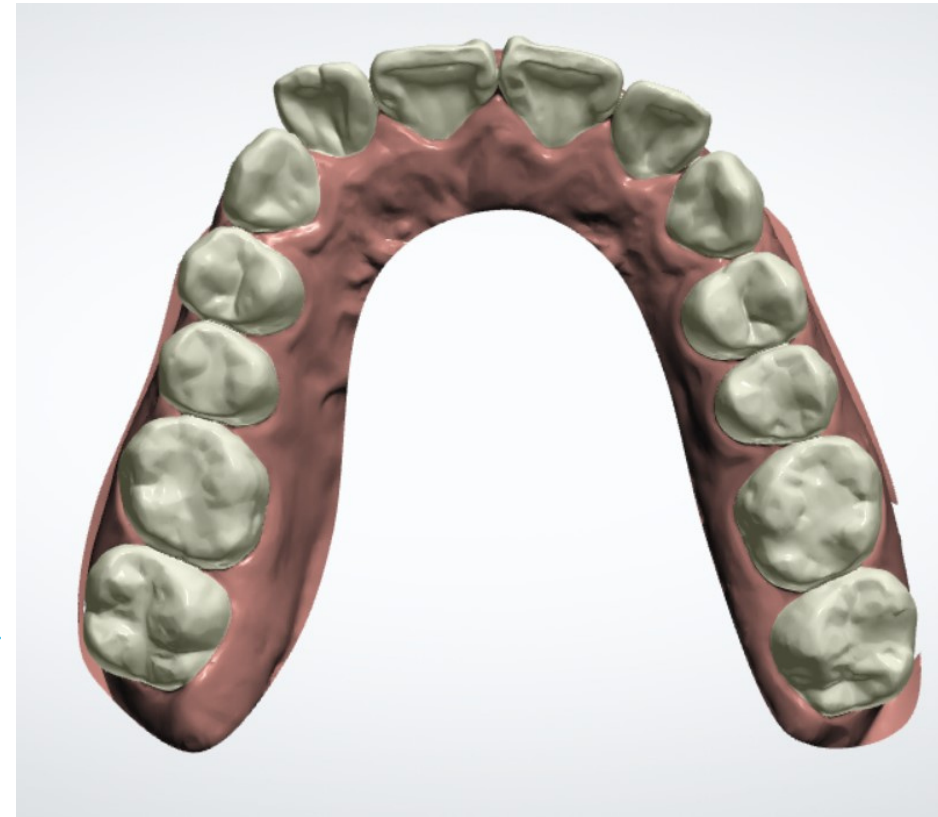
Se le hará llegar esta solicitud vía WhatsApp.



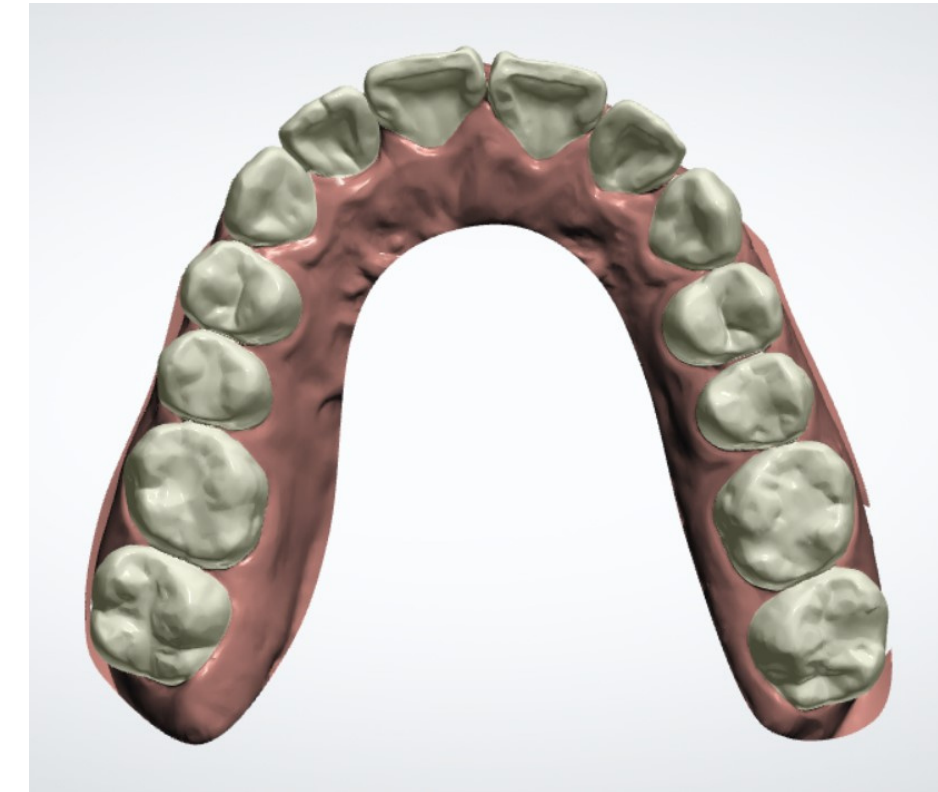
3

3. Propuesta de Diseño digital

Antes



Después



Se envía una propuesta del diseño del caso para su aprobación. En esta etapa se podrán realizar cambios en el diseño si así lo desea el doctor.

4. Entrega de alineadores



Una vez aprobado el diseño digital por parte del doctor se realiza la entrega de los alineadores en un periodo máximo de 5 días hábiles.

4. Entrega de alineadores

¿Qué incluye el Kit?

Kit para el paciente

- Incluye un estuche donde el paciente podrá guardar sus alineadores
- Pastillas efervescentes para limpiar sus alineadores
- Chewies, que son unos aditamentos para ayudar al paciente a asentar los alineadores.

Kit para el dentista

- Incluye los alineadores en bolsas individuales, enumeradas y marcadas como (upper 1, lower 1).
- Carta de stripping (en caso de que se requiera).
- Guía de colocación de attachments (en caso de que se requiera).
- Modelos finales

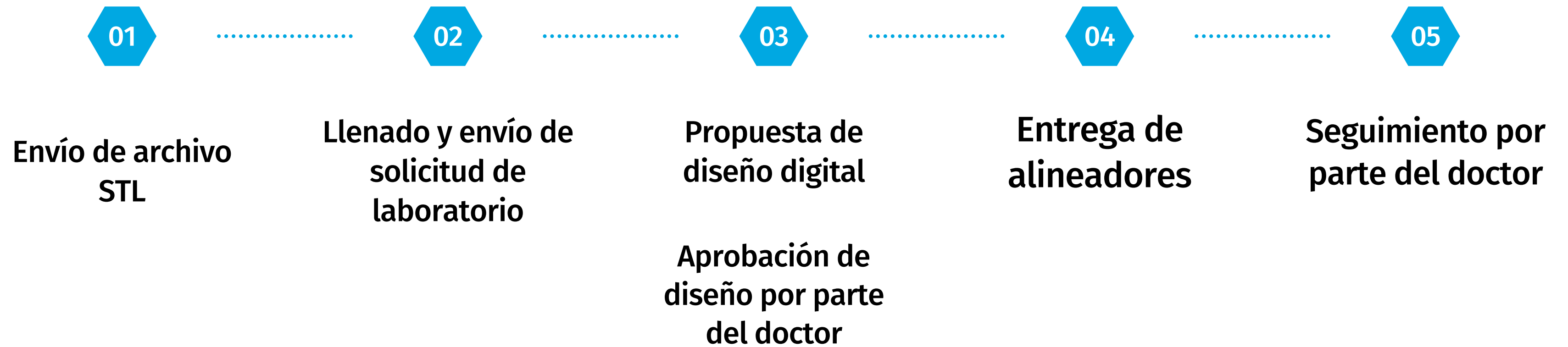
5. Seguimiento

Citas de seguimiento

IMPORTANTE: Los alineadores se cambian cada 15 días, se recomienda citar al paciente cada mes para evaluar que el movimiento se este realizando correctamente.

En cada cita mensual se le entregan 2 alineadores por arcada al paciente, 1 será el que se llevará puesto y el otro que deberá cambiar a los 15 días.

Smile for U[®]





¡GRACIAS!

No dudes en contactarnos si
tienes alguna pregunta.

CONTÁCTANOS



Guillermo Marconi 280, Guadalajara Jal.



33 36 17 21 74



smileforumx@outlook.com



www.smileforu.com.mx



@smileforumx



@smileforu